

# جدول قيادة للإنترنت

متابعة أهم مؤشرات سوق الإنترنت في تونس



- أوت 2014 -

بعض المؤشرات هي تقديرات مؤقتة

## الفهرس

1. عدد الاشتراكات..... 2
2. نسبة الكثافة..... 4
3. الخطوط الرقمية اللامتوازية..... 5
4. مفاتيح الجيل الثالث..... 7
5. عروض الجيل الثالث..... 9
6. التكنولوجيات الأخرى..... 11

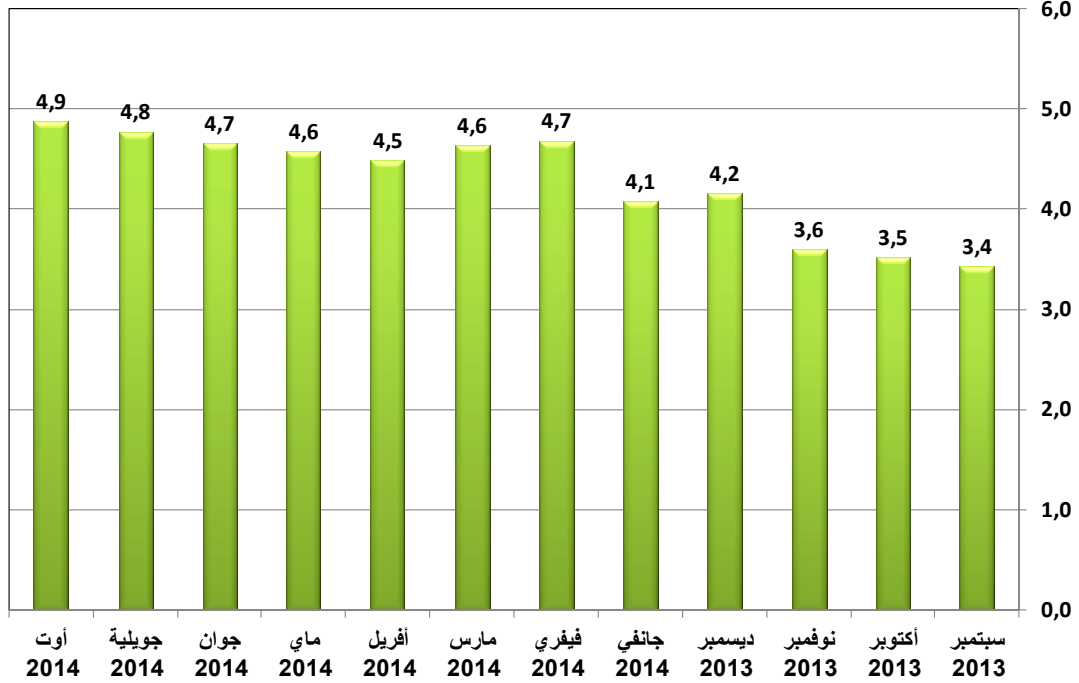
## 1. عدد اشتراكات الإنترنت

## 1.1. الوضعية في موفى أوت 2014

الجملة	الإنترنت عبر الشبكات الجواله		الإنترنت عبر الشبكات القارة		
	العادية عروض الجيل الثالث	المخصصة مفتاح الجيل الثالث	عبر الأقمار الصناعية VSAT	عبر الشبكات الرادوية WiMAX & FH	عبر الخطوط السلكية ADSL, Fibre O, FR, IP-MPLS, LS, RNIS, RTC, SDSL.
<b>4 873 989</b>	3 272 765	1 055 856	111	433	544 824

## 2.1. عدد اشتراكات الإنترنت

الوحدة: الملايين

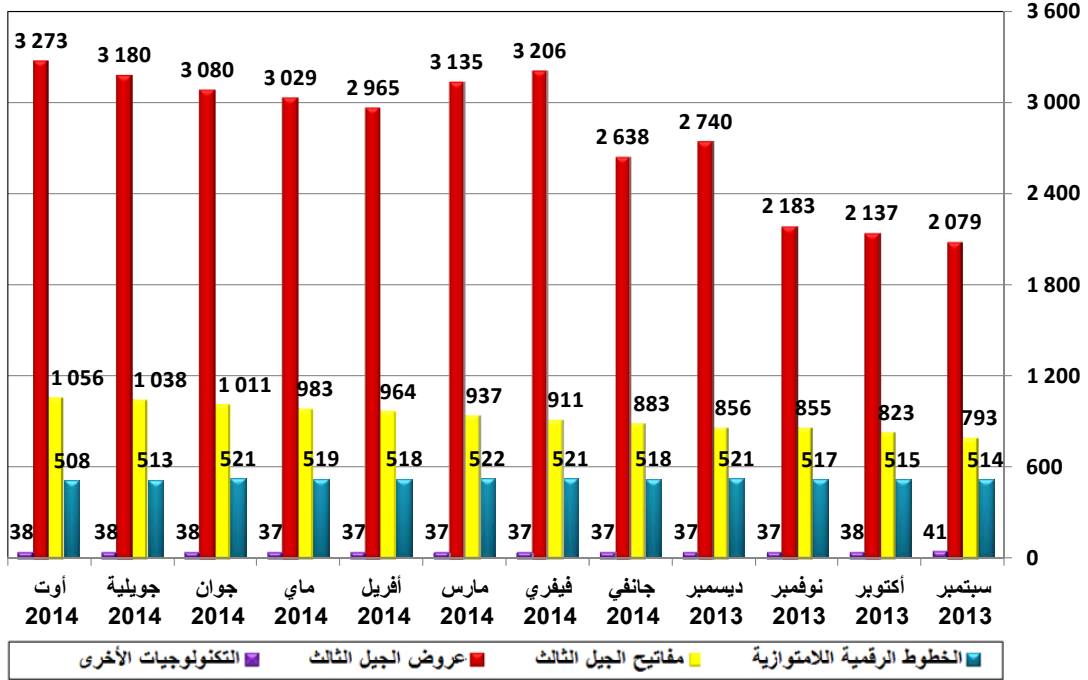


## 3.1. تطور اشتراكات الإنترنت

أوت 2014	ماي 2014	فيفري 2014	نوفمبر 2013	أوت 2013	الشهر
4 873 989	4 569 127	4 675 598	3 592 162	3 359 010	عدد الاشتراكات
304 862	-106 471	1 083 436	233 152	330 933	التطور الفصلي الصافي
%6,7	-%2,3	%30,2	%6,9	%10,9	نسبة التطور

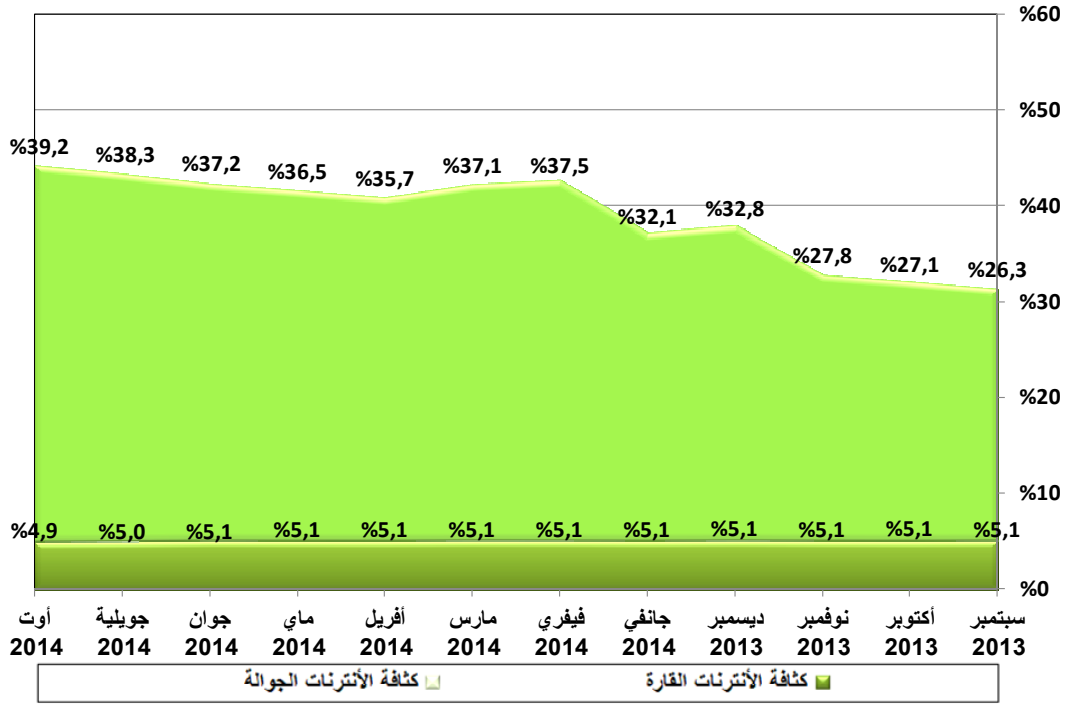
## 4.1. عدد اشتراكات الإنترنت / التكنولوجيا

الوحدة: الألاف



## 2. نسبة كثافة الإنترنت

## 1.2. نسبة الكثافة



## 2.2. تطور نسبة الكثافة

الشهر	أوت 2013	نوفمبر 2013	فيفري 2014	ماي 2014	أوت 2014
نسبة النفاذ	30,8	32,8	42,6	41,5	44,2
التطور الفصلي الصافي	3,0	2,0	9,8	-1,1	2,7

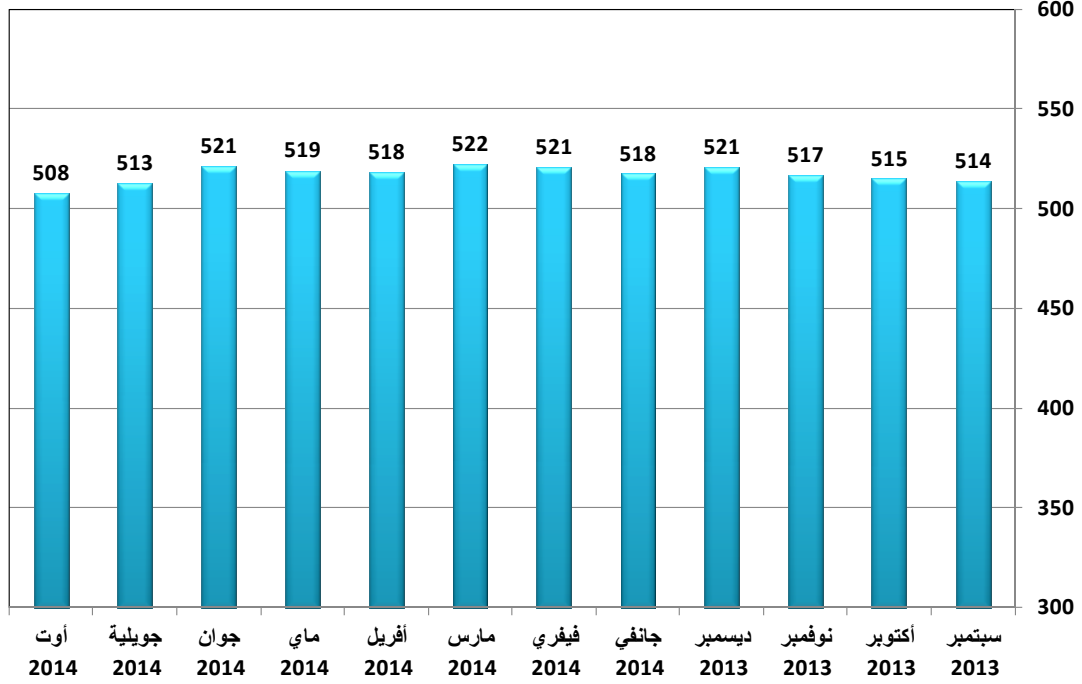
## 3. الخطوط الرقمية اللامتوازية

## 1.3. الوضعية في موفى أوت 2014

الجملة	تونات	توينات	أورونج	إيقزابايت	قلوبالانات
507 649	22 501	239 415	123 852	39 928	81 953

## 2.3. عدد اشتراكات الأنترنت عبر الخطوط الرقمية اللامتوازية

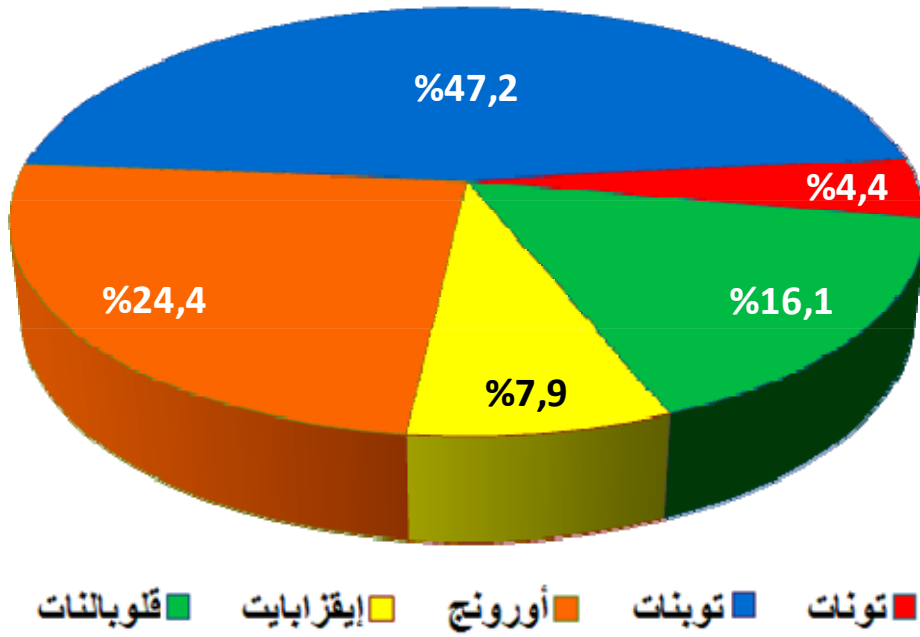
الوحدة : الألف



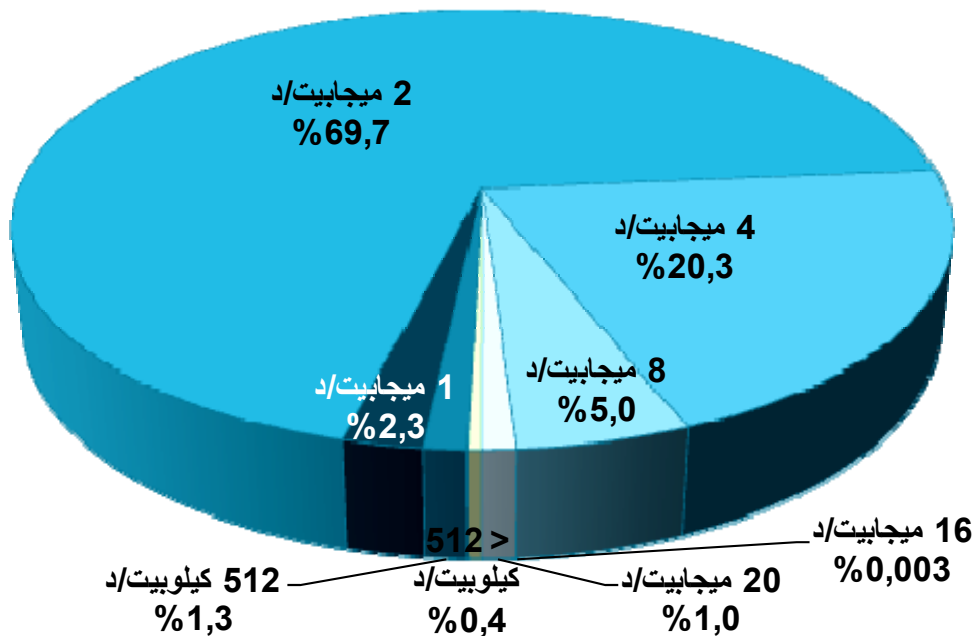
## 3.3. تطور اشتراكات الأنترنت عبر الخطوط الرقمية اللامتوازية

أوت 2014	ماي 2014	فيفري 2014	نوفمبر 2013	أوت 2013	الشهر
507 649	519 171	520 614	516 909	523 881	عدد الاشتراكات
-11 522	-1 443	3 705	-6 972	-13 983	التطور الفصلى الصافى
-%2,2	-%0,3	%0,7	-%1,3	-%2,6	نسبة التطور

4.3. حصة كل مزود في موفى أوت 2014



5.3. توزيع اشتراكات الأنترنت عبر الخطوط الرقمية اللامتوازية حسب السرعة في موفى أوت 2014

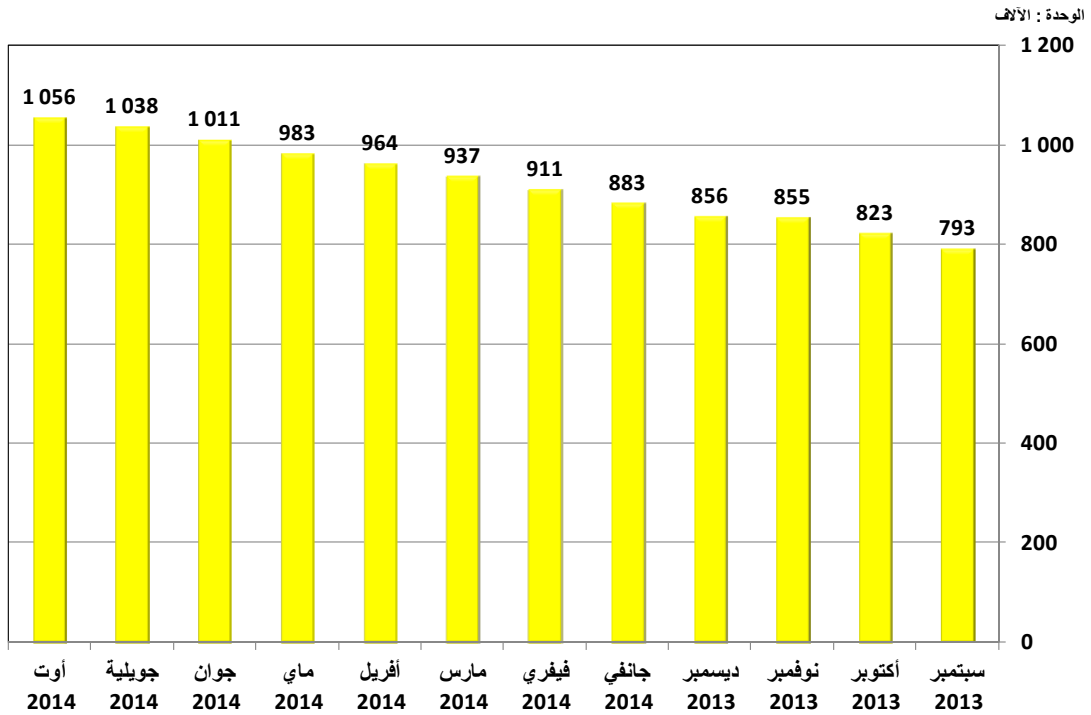


## 4. مفاتيح الجيل الثالث

## 1.4. الوضعية في موفى أوت 2014

إتصالات تونس	أوريدو	أورونج تونس	الجملة
337 067	199 700	519 089	1 055 856

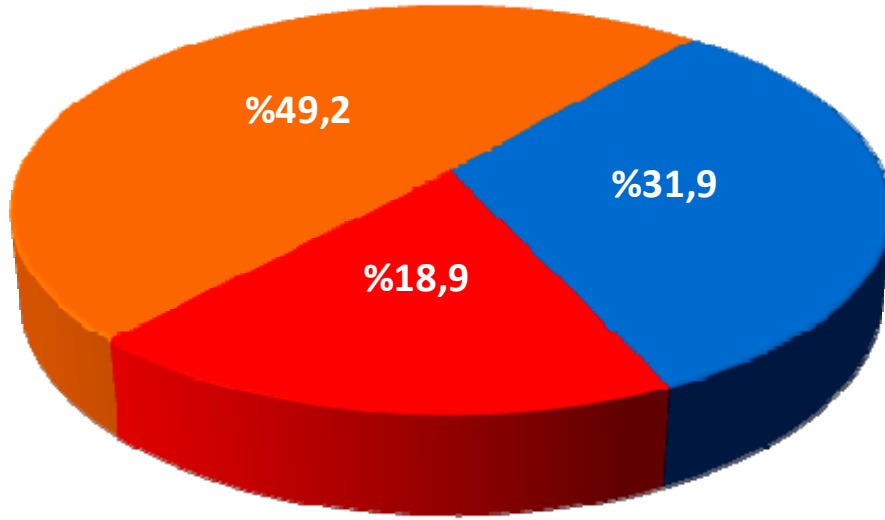
## 2.4. عدد اشتراكات مفاتيح الجيل الثالث



## 3.4. تطور اشتراكات مفاتيح الجيل الثالث

الشهر	أوت 2013	نوفمبر 2013	فيفري 2014	ماي 2014	أوت 2014
عدد الإشتراكات	765 293	855 076	911 358	983 147	1 055 856
التطور الفصلي الصافي	61 078	89 783	56 282	71 789	72 709
نسبة التطور	%8,7	%11,7	%6,6	%7,9	%7,4

## 5.4. حصة كل مشغل في موفى أوت 2014



■ إتصالات تونس ■ أوريديو ■ أورونج تونس

## 5.4. تطور حصص المشغلين في سوق مفاتيح الجيل الثالث

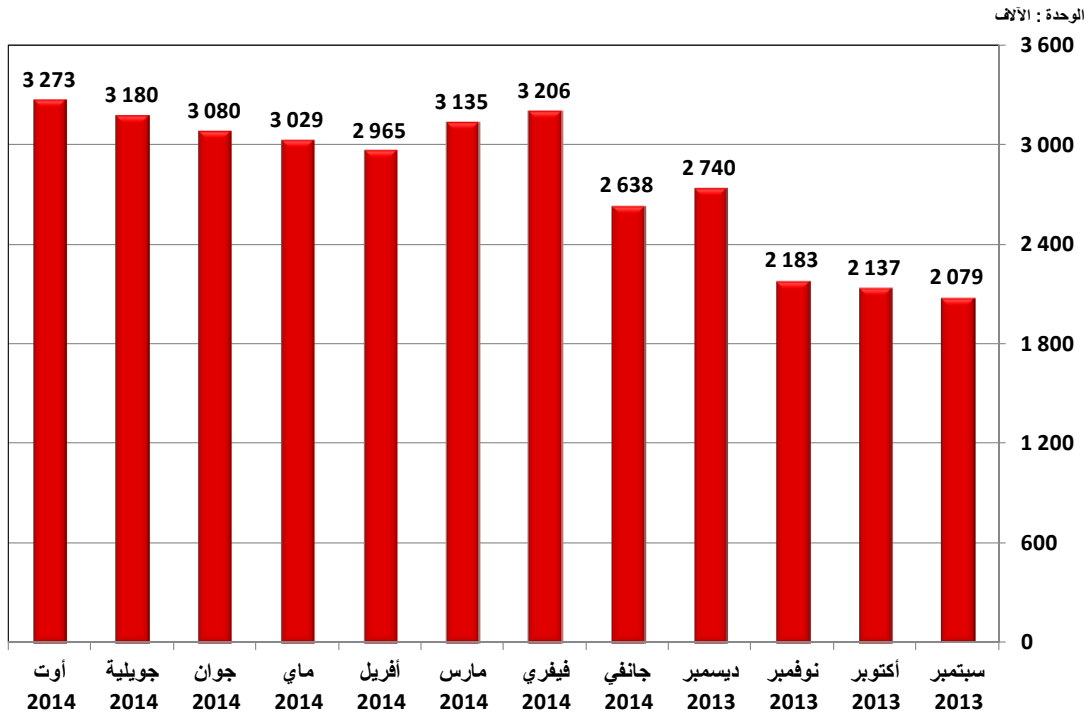
الشهر	أوت 2013	نوفمبر 2013	فيفري 2014	ماي 2014	أوت 2014
إتصالات تونس	35,0%	35,4%	33,2%	33,0%	31,9%
أوريديو	11,9%	13,9%	16,1%	17,2%	18,9%
أورونج تونس	53,1%	50,7%	50,7%	49,8%	49,2%

## 5. عروض الجيل الثالث

## 1.5. الوضعية في موفى أوت 2014

إتصالات تونس	أوريدو	أورونج تونس	الجملة
601 920	1 331 246	1 339 599	3 272 765

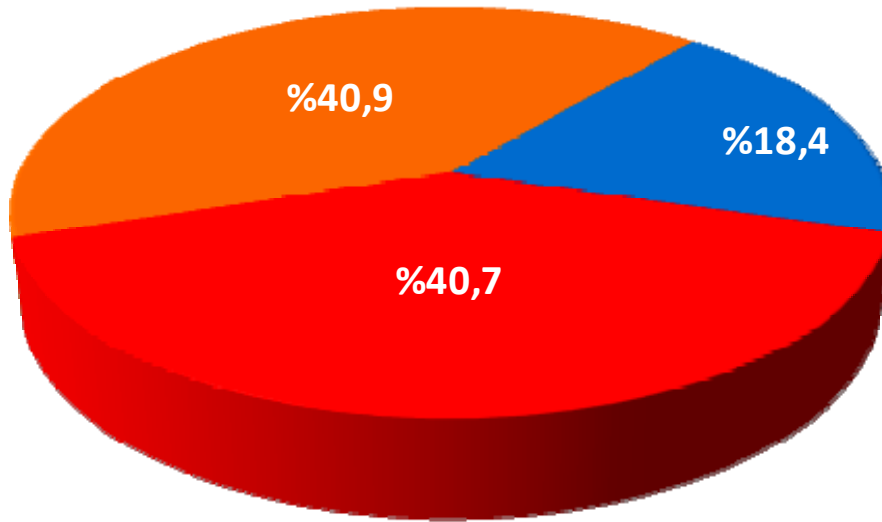
## 2.5. عدد اشتراكات عروض الجيل الثالث



## 3.5. تطور اشتراكات عروض الجيل الثالث

الشهر	أوت 2013	نوفمبر 2013	فيفري 2014	ماي 2014	أوت 2014
عدد الإشتراكات	2 031 565	2 182 949	3 206 247	3 029 319	3 272 765
التطور الفصلي الصافي	281 305	151 384	1 023 298	-176 928	243 446
نسبة التطور	%16,1	%7,5	%46,9	-%5,5	%8,0

## 4.5. حصة كل مشغل في موفى أوت 2014

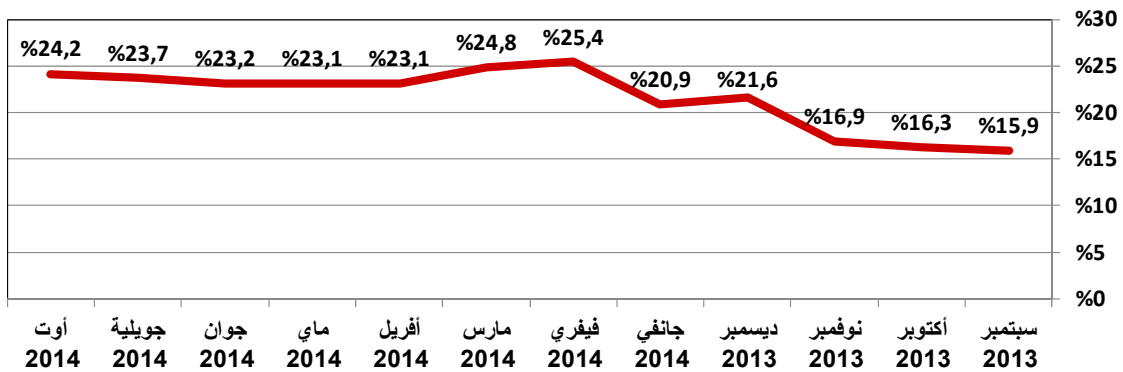


■ إتصالات تونس ■ أوريديو ■ أورونج تونس

## 5.5. تطور حصص المشغلين في سوق عروض الجيل الثالث

الشهر	أوت 2013	نوفمبر 2013	فيفري 2014	ماي 2014	أوت 2014
إتصالات تونس	33,7%	32,7%	16,7%	20,5%	18,4%
أوريديو	33,1%	35,4%	46,8%	37,5%	40,7%
أورونج تونس	33,2%	31,9%	36,4%	42,0%	40,9%

## 6.5. نسبة كثافة مشتركي عروض الجيل الثالث / اشتراكات الهاتف الجوال

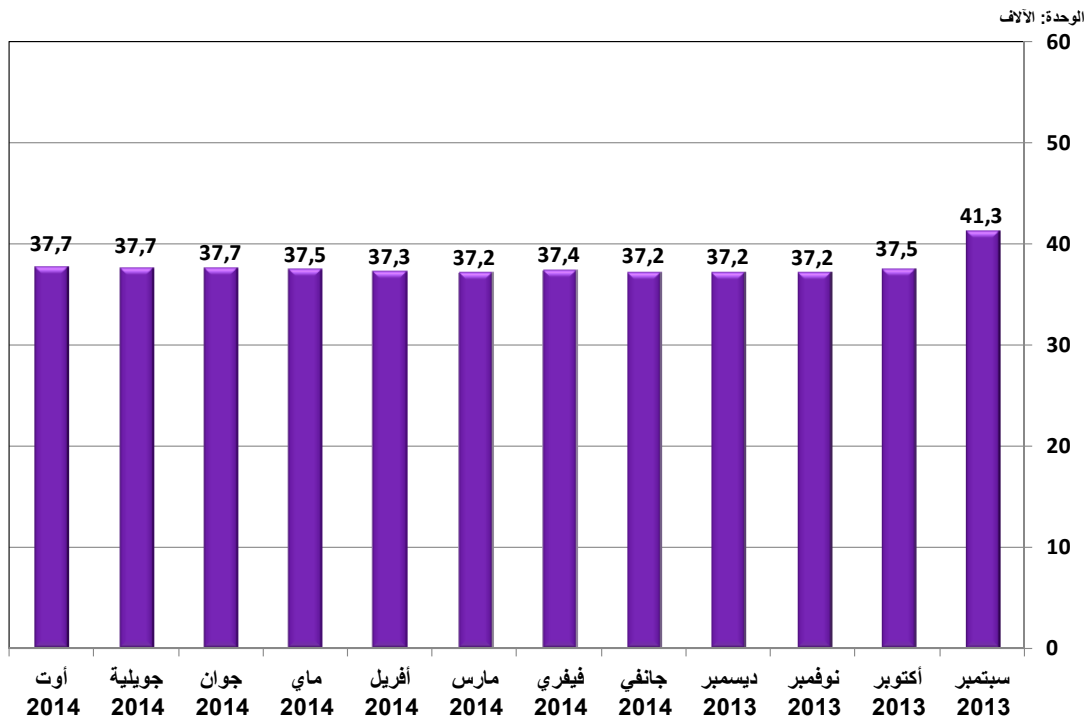


## 6. التكنولوجيا الأخرى

## 1.6. الوضعية في موفى أوت 2014

الجملة	أخرى	الموجات الدقيقة WiMAX	الأقمار الصناعية VSAT	الخطوط الرقمية المتوازية SDSL	الشبكة العامة للهواتف RTC	الخطوط المندمجة RNIS	الخطوط الخاصة LS	ترحيل الأرتال Frame Relay	الألياف البصرية Fibre Optique
37 719	4 815	376	111	1 743	19 675	2 776	2 036	4 565	1 622

## 2.6. عدد اشتراكات الأنترنت عبر التكنولوجيا الأخرى



## 3.6. تطور اشتراكات الأنترنت عبر التكنولوجيا الأخرى

أوت 2014	ماي 2014	فيفري 2014	نوفمبر 2013	أوت 2013	الشهر
37 719	37 490	37 379	37 228	38 271	عدد الاشتراكات
229	111	151	-1 073	2 533	التطور الفصلى الصافى
%0,6	%0,3	%0,4	-%2,7	%7,1	نسبة التطور